

SITUATIA FLUXURILOR DE TREZORERIE
la data de 30-06-2021

CIF 2541665

Denumire indicatori	Rand	Total	CASA 531.01.01	770.00.00.01	Buget local	5xx	512.01.01	520.01.00	529.02.01	529.09.01	550.01.01	552.00.00	562.03.00
Cont Trezorerie					5502	Total disp.							5004
I. Numerar din activitatea operationala	01												
1. Incasari	02	2,565,036	653,047		1,896,730	15,259			8,407	6,540		312	
2. Plati	03	2,111,612	647,800		1,448,865	14,947			8,407	6,540			
3. Numerar net din activitatea operationala	04	453,424	5,247		447,865	312							312
II. Numerar din activitatea de investitii	05												
1. Incasari	06	3,768			3,768								
2. Plati	07	689,418			689,418								
3. Numerar net din activitatea de investitii	08	-685,650			-685,650								
III. Numerar din activitatea de finantare	09												
1. Incasari	10	2,383,494			2,383,494								
2. Plati	11												
3. Numerar net din activitatea de finantare	12	2,383,494			2,383,494								
IV. Cresterea (descresterea) neta de numerar si echivalent de numerar	13	2,151,268	5,247		2,145,709	312						312	
V. Numerar si echivalent de numerar la inceputul perioadei	14	3,356,287			3,322,438	33,849	1,017					4,365	28,467
- sume recuperate din excedentul anului precedent	14.1												
- sume utilizate din excedentul anului precedent	14.2	2,383,494			2,383,494								
Numerar si echivalent de numerar la sfirsiul perioadei	15	3,124,061	5,247		3,084,653	34,161	1,017					4,677	28,467

Conducatorul institutiei,

Conducatorul compartimentului
financiar-contabil

Viza trezoreriei,

CIF 2541665

cod 03

- lei -

Denumire indicatori	Rand	Total	CASA ct. 5310101	Buget de stat ct. 5200100/ 770000	Buget local ct. 5210100/ 7700000	Buget asigurari sociale de stat ct. 5250101+ 5250102/ 7700000	Buget asigurari pentru somaj ct. 5740101+ 5740102/ 7700000	Buget Fond national unic de asigurari sociale de sanatate ct. 5710100/ 7700000	Buget Fond pentru mediu ct. 5750100/ 7700000	Buget Trezoreria Statului ct. 5240100/ 7700000	Buget institutiilor publice finantate integral din venituri proprii ct. 5600101/ 7700000	Buget institutiilor publice finantate din venituri proprii si subventii ct. 5610100/ 7700000	Buget activitati finantate din venituri proprii si buget activitati de privatizare ct. 5620101/ 7700000	Buget imprumuturi interne si externe ct. 5130101+ 5140101+ 5160101+ 5170101/ 7700000	Buget fonduri externe nerambur- sabile (sursa D) ct. 5150103/ 7700000	Alte disponibilitati (ct. 5xx)
A	B	1=2+3...+15	2	3	4	5	6	7	8	9	10 F	11 G	12 E	13 C	14 D	15
I. Numerar din activitatea operationala	01															
1. Incasari	02	2,565,036	653,047		1,896,730											15,259
2. Plati	03	2,111,612	647,800		1,448,865											14,947
3. Numerar net din activitatea operationala	04	453,424	5,247		447,865											312
II. Numerar din activitatea de investitii	05															
1. Incasari	06	3,768			3,768											
2. Plati	07	689,418			689,418											
3. Numerar net din activitatea de investitii	08	-685,650			-685,650											
III. Numerar din activitatea de finantare	09															
1. Incasari	10	2,383,494			2,383,494											
2. Plati	11															
3. Numerar net din activitatea de finantare	12	2,383,494			2,383,494											
IV. Cresterea (descresterea) neta de numerar si echivalent de numerar	13	2,151,268	5,247		2,145,709											312
V. Numerar si echivalent de numerar la inceputul perioadei	14	3,356,287			3,322,438								28,467			5,382
- sume recuperate din excedentul anului precedent	14.1															
- sume utilizate din excedentul anului precedent	14.2	2,383,494			2,383,494											
Sume transferate din disponibilul neutilizat la finele anului precedent	14.3															
Numerar si echivalent de numerar la sfirsitul perioadei	15	3,124,061	5,247		3,084,653								28,467			5,694

Conducatorul institutiei,

Conducatorul compartimentului financiar-contabil,

Viza trezoreriei,



Situatia platilor efectuate si a sumelor declarate pentru cota-parte aferenta cheltuielilor finantate din FEN postaderare


30/06/2021

Pag.: 1 - lei -

Cod indicator	Denumirea programului cu finantare UE	Plati efectuate de la titlul 56 si 58	din care:										Sume rezultate din nereguli deduse din sumele solicitate la rambursare aferente cheltuielilor efectuate in anul curent si in anii anteriori	Sume rezultate din nereguli deduse din sumele solicitate la rambursare aferente cheltuielilor efectuate in anul curent		
			Plati efectuate pentru cota-parte FEN (alineat02)	Sume in curs de solicitare la rambursare aferente cheltuielilor efectuate in anul curent	Sume in curs de solicitare la rambursare in anul curent aferente cheltuielilor efectuate in anii anteriori	Sume solicitate la rambursare aferenta cheltuielilor efectuate in anul curent	Sume solicitate la rambursare aferente cheltuielilor efectuate in anul curent aflate in curs de autorizare	Sume solicitate la rambursare in anul curent aferente cheltuielilor efectuate in anii anteriori aflate in curs de autorizare	Sume rambursate aferente cheltuielilor efectuate in anul curent	Sume rambursate in anul curent aferente cheltuielilor efectuate in anii anteriori	Sume neautorizate de autoritatile de management aferente cheltuielilor efectuate in anul curent	Sume neautorizate de autoritatile de management aferente cheltuielilor efectuate in anii anteriori			Prefinantare dedusa din sumele solicitate la rambursare aferente cheltuielilor efectuate in anul curent	Prefinantare dedusa din sumele solicitate la rambursare aferenta cheltuielilor efectuate in anii anteriori
	A	01	02	03	04	05	06	07	08	09	10	11	12	13		
10033	Programe din Fondul Social European (FSE) (5802)		20.357	20.357	20.357						1.708					
10040	Total (cod01 la 39.6)		20.357	20.357	20.357						1.708					

Conducatorul institutiei


Conducatorul compartimentului financiar- contabil



Situatia platilor efectuate
din fonduri externe nerambursabile (FEN) postaderare (titlul 56 si titlul 58) la data de
30/06/2021

Denumirea sursei de finantare	Buget de stat (s 01- stat)	Buget local (s 02- local)	Bugetul asigurarilor sociale de stat (s 03- bass)	Bugetul asigurarilor pentru somaj (s 04- somaj)	Bugetul fondului national unic de asigurari sociale de sanatate (s05- sanatate)	Bugetul institutiilor publice si activitatilor finantate integral sau partial din venituri proprii (s10-local)	Bugetul fondurilor externe nerambur- sabile (s08-stat+ asigurari+ local)	Bugetul creditelor externe (s06- stat+ local)	Bugetul creditelor interne (s07- stat+ local)	Bugetul institutiilor publice si activitatilor finantate integral sau partial din venituri proprii (s20- stat+ asigurari+ autonome)	Bugetul institutiilor publice si activitatilor finantate integral din venituri proprii (s10- stat+ autonome)
A	01	02	03	04	05	06	07	08	09		
Total plati (titlul VIII cod56+ titlul X cod58) (rd.2+rd.11)		20.357									
Total plati (titlul X cod58)		20.357									
Active nefinanciare (titlul XIII)		20.357									

Conducatorul institutiei

Conducatorul compartimentului
financiar- contabil


COD	DENUMIRE INDICATORI	SOLD LA	
		INCEPUTUL PERIOADEI	SFARSITUL PERIOADEI
01003	1.Active fixe necorporale (ct.2030000+2050000+2060000+2080100+2080200+2330000-2800300-2800500-2800801-2800809-2900400-2900500-2900801-2900809-2930100*)	80.381	81.572
01004	2.Instalatii tehnice, mijloace de transport, animale, plantatii, mobilier, aparatura birou si alte active corporale (ct.2130100+2130200+2130300+2130400+2140000+2310000-2810301-2810302-2810303-2810304-2810400-2910301-2910302-2910303-2910304-2910400-2930200*)	794.151	736.919
01005	3.Terenuri si cladiri (ct.2110100+2110200+2120101+2120102+2120201+2120301+2120401+2120501+2120601+2120901+2310000-2810100-2810201-2810202-2810203-2810204-2810205-2810206-2810207-2810208-2910100-2910201-2910202-2910203-2910204-2910205-2910206-2910207-2910208-2930200)	44.433.872	45.167.079
01007	5.Active financiare necurente (investitii pe termen lung) peste un an (ct.2600100+2600200+2600300+2650000+2670201+2670202+2670203+2670204+2670205+2670208-2960101-2960102-2960103-2960200), din care:	1.200	1.200
01008	Titluri de participare (ct.2600100+2600200+2600300-2960101-2960102-2960103)	1.200	1.200
01015	7.TOTAL ACTIVE NECURENTE (rd.03+04+05+06+07+09)	45.309.604	45.986.770
01019	1.Stocuri (ct.3010000+3020100+3020200+3020300+3020400+3020500+3020600+3020700+3020800+3020900+3030100+3030200+3040100+3040200+3050100+3050200+3070000+3090000+3310000+3320000+3410000+3450000+3460000+3470000+3490000+3510100+3510200+3540100+3540500+3540600+3560000+3570000+3580000+3590000+3610000+3710000+3810000+/-3480000+/-3780000-3910000-3920100-3920200-3920300-3930000-3940100-3940500-3940600-3950100-3950200-3950300-3950400-3950600-3950700-3950800-3960000-3970100-3970200-3970300-3980000-4420803)	513.744	676.216
01021	Creante din operatiuni comerciale, avansuri si alte decontari (ct.2320000+2340000+4090101+4090102+4110101+4110108+4130100+4180000+4250000+4280102+4610101+4610109+4730109**+4810101+4810102+4810103+4810900+4830000+4840000+4890101+4890301-4910100-4960100+5120800) din care:	230.109	256.287
01022	Creante comerciale si avansuri (ct.2320000+2340000+4090101+4090102+4110101+4110108+4130100+4180000+4610101-4910100-4960100),din care:	55.114	73.958
01023	Creante bugetare (ct.4310100**+4310200**+4310300**+4310400**+4310500**+4310600**+4310700**+4370100**+4370200**+4370300**+4420400+4420802+4440000**+4460100**+4460200**+4480200+4610102+4610104+4630000+4640000+4650100+4650200+4660401+4660402+4660500+4660900+4810101**+4810102**+4810103**+4810900**+4970000), din care:	323.814	533.289
01024	Creantele bugetului general consolidat (ct.4630000+4640000+4650100+4650200+4660401+4660402+4660500+4660900-4970000)	316.284	526.411
01027	Imprumuturi pe termen scurt acordate (ct.2670101+2670102+2670103+2670104+2670105+2670108+2670601+2670602+2670603+2670604+2670605+2670609+4680101+4680102+4680103+4680104+4680105+		

COD	DENUMIRE INDICATORI	SOLD LA	SOLD LA
		INCEPUTUL PERIOADEI	SFARSITUL PERIOADEI
01066	4530200+4540200+4540401+4540402+4540601+4540602+4540603+4550200+4550401+4550402+4550403+4550404+4550409+4560400+4580401+4580402+4580501+4580502+4590000+4620103+4730103+4760000) din care: sume datorate Comisiei Europene (ct.4500200+4500400+4500600+4590000+4620103)	23.000	23.000
01070	4. Imprumuturi pe termen scurt-sume ce urmeaza a fi platite intr-o perioada de pana la un an (ct.5180601+5180603+5180604+5180605+5180606+5180608+5180609+5180800+5190101+5190102+5190103+5190104+5190105+5190106+5190107+5190108+5190109+5190110+5190180+5190190)		2.383.494
01072	6. Salariile angajatilor (ct.4210000+4230000+4260000+4270100+4270300+4280101)	125.275	116.521
01073	7. Alte drepturi convenite altor categorii de persoane (pensii, indemnizatii de somaj, burse) (ct.4220100+4220200+4240000+4260000+4270200+4270300+4290000+4380000), din care:		
01078	10. TOTAL DATORII CURENTE (rd.60+62+65+70+71+72+73+74+75)	36.516	31.972
01079	11. TOTAL DATORII (rd.58+78)	246.810	2.699.966
01080	12. ACTIVE NETE = TOTAL ACTIVE - TOTAL DATORII = CAPITALURI	247.327	2.700.540
01084	PROPRII (rd.80=rd.46-79=rd.90) 1. Rezerve, fonduri (ct.1000000+1000101+1000201+1000202+1000301+1000401+1000402+1010000+1020101+1020102+1020103+1030000+1040101+1040102+1040103+1050109+1050200+1050300+1050400+1050500+/-1060000+1060000+1320000+1330000)	49.501.524	50.267.474
01085	2. Rezultatul reportat (ct.1170000-sold creditor)	43.725.488	44.267.212
01087	4. Rezultatul patrimonial al exercitiului (ct.1210000-sold creditor)	5.559.994	5.809.964
01090	6. TOTAL CAPITALURI PROPRII (rd.84+85-86+87-88)	216.042	190.298
		49.501.524	50.267.474

Conducatorul institutiei



Conducatorul compartimentului
financiar- contabil



Situatia activelor si datoritiilor institutiilor publice
din administratia locala
30/06/2021

pag.: 1 - lei -


COD	DENUMIRE INDICATORI	Sold la inceputul anului	Sold la sfarsitul perioadei
18004	Numerar in lei in casieria institutiilor publice locale si ale institutiilor publice de subordonare locala.(ct.5310101)		5.247
18005	Disponibilitati in lei ale institutiilor publice locale si ale institutiilor publice de subordonare locala, la trezorerii (ct.5100000+5120101+5120501+5150101+5150103+5150500+5150600+5160101+5160301+5160302+5170101+5170301+5170302+5210100+5210300+5280000+5290201+5290301+5290400+5290901+5410101+5500101+ 5520000+5550101+5570101+5580101+5580201+5600101+5600300+5610101+5610300+5620101+5620300-7700000), din care:	3.356.287	3.118.814
18008	Total (in baze cash) (rd.04+05)	3.356.287	3.124.061
18010	Total (in baze accrual)(rd.08+09)	3.356.287	3.124.061
18032	Disponibilitati ale institutiilor publice locale si ale institutiilor de subordonare locala la institutiile de credit rezidente (ct.5110101+5110102+5120102+5120402+5120502+5150102+5150202+5160102+5160202+5170102+5170202+5290202+5290302+5290902+5500102+5550102+5550202+5570202+5580102+5580302+5600102+5600103+5610102+5610103+5620102+5620103), din care:	15.293	7.897
18036	Total (in baze cash) (rd.32+35)	15.293	7.897
18038	Total (in baze accrual) (rd.36+37)	15.293	7.897
18141	Participatiile autoritatilor locale la alte societati care nu sunt organizate pe actiuni (regii autonome,srl,comandita, etc.) (ct.2600300-2960103)	1.200	1.200
18142	Total (la valoarea de intrare mai putin ajustarile cumulate pentru pierderea de valoare) (rd.141)	1.200	1.200
18165	Creante comerciale curente legate de livrari de bunuri si servicii de catre autoritatile locale sau de institutii subordonate acestora(ct.2320000+2340000+4090101+4090102+4110101+4110108+4130100+4180000+4610101-4910100-4960100)	55.114	73.958
18166	Total(rd.166+167+168+172)din care de la:	55.114	73.958
18176	-de la gospodariile populatie (S14)	316.284	526.411
18177	- de la gospodariile populatie (S14)	316.284	526.411
18185	Total creante (rd.176+184)	316.284	526.411
18203	I.Sume datorate tertilor reprezentand garantii si cautuni aflate in conturile institutiilor publice (ct.4280101+4280201+4620101+4620109).Total (rd.204+205+206), din care:	10.862	3.170
18204	- salariatilor (gospodariile populatiei)(S143)	10.345	2.596
18205	- societati nefinanciare (S11)	517	574
182671	Sume primite din excedentul anului precedent pentru acoperirea golurilor temporare de casa si pentru finantarea cheltuielilor sectiunii de dezvoltare (ct.5190107+5190190)		2.383.494
18268	Total(in baze cash)(rd.262+266+267+267.1)		2.383.494
18275	Total (in baze accrual) (cash+dobanzi) (rd.268+274)		2.383.494
18320	Datorii comerciale curente legate de livrari de bunuri si servicii (ct.4010100+4030100+4040100+4050100+4080000+4190000+4620101).	1.870	66.215
18321	Total (rd.321+322+326+327) din care catre:	1.870	66.215
18331	-Societati nefinanciare (S11)		
18331	Datoriile institutiilor publice din administratia locala care bugete (ct.4310100+4310200+4310300+4310400+4310500+4310600+4310700+4370100+4370200+4370300+4420300+4420801+4440000+4460100+4460200+4480100)	64.359	59.974

COD	DENUMIRE INDICATORI	Sold la inceputul anului	Sold la sfarsitul perioadei
18332	Salariile angajatilor (ct.4210000+4230000+4260000+4270100+4270300+4280101)	125.275	116.521
18333	Alte drepturi cuvenite altor categorii de persoane (ct.4260000+4270200+4270300+4290000+4380000)	36.516	31.972
18335	Total (rd.331+332+333+334)	226.150	208.467

Conducatorul institutiei



Conducatorul compartimentului financiar- contabil



CONTUL DE REZULTAT PATRIMONIAL

30/06/2021


pag.: 1 - lei -

COD	DENUMIRE INDICATORI	An	
		precedent	curent
02002	1. Venituri din impozite, taxe, contributii de asigurari si alte venituri ale bugetelor (ct.7300100+7300201+7300202+7300203+7310100+7310200+7320100+ 7330000+7340000+7350100+7350200+7350300+7350400+7350500+ 7350601+7350602+7360100+7390000+7450100+ 7450200+7450300+7450400+ 7450500+7450700+7450900+7460100+7460200+7460300+7460900)	1.814.968	1.915.602
02003	2. Venituri din activitati economice (ct.7210000+7220000+7510100+7510200+/-7090000)		28.470
02004	3. Finantari, subventii, transferuri, alocatii bugetare cu destinatie speciala (ct.7510500+7710000+7720100+7720200+7740100+7740200+7750000+ 7760000+7780000+7790101+7790109)	671.442	171.790
02005	4. Alte venituri operationale (ct.7140000+7180000+7500000+7500100+7500200 +7510300+7510400+7810200+7810300+7810401+7810402+7770000)	36.446	155.245
02006	TOTAL VENITURI OPERATIONALE (rd.02+03+04+05)	2.522.856	2.271.107
02008	1. Salarii si contributiile sociale aferente angajatilor (ct.6410000+6420000+6450100+ 6450200+6450300+6450400+6450500+6450600+6450700+6450800+6460000+ 6470000)	881.154	883.626
02009	2. Subventii si transferuri (ct.6700000+6710000+6720000+6730000+6740000+ 6750000+6760000+6770000+6780000+6790000)	229.321	256.294
02010	3. Stocuri, consumabile, lucrari si servicii executate de terti (ct.6010000+6020100+ 6020200+6020300+6020400+6020500+6020600+6020700+6020800+6020900+ 6030000+6060000+6070000+6080000+6090000+6100000+6110000+6120000+ 6130000+6140000+6220000+6230000+6240100+6240200+6260000+6270000+ 6280000+6290100)	264.233	339.210
02011	4. Cheltuieli de capital, amortizari si provizioane (ct.6810100+ 6810200+6810300+6810401+6810402+6820101+6820109+ 6820200+6890100+6890200)	23.277	605.446
02013	TOTAL CHELTUIELI OPERATIONALE (rd.08+09+10+11+12)	1.397.985	2.084.576
02015	- EXCEDENT (rd.06-rd.13)	1.124.871	186.531
02017	IV. VENITURI FINANCIARE (ct.7630000+7640000+7650100+7650200+7660000+ 7670000+7680000+7690000+7860300+7860400)	2	2
02020	- EXCEDENT (rd.17-rd.18)	2	2
02023	- EXCEDENT (rd.15+20-16-21)	1.124.873	186.531
02025	VIII. VENITURI EXTRAORDINARE (ct.7910000)	6.955	3.767
02028	- EXCEDENT (rd.25-rd.26)	6.955	3.767
020292	- EXCEDENT (rd.23+28-24-29)	1.131.828	190.298
02031	- EXCEDENT (rd.29.2-29.4)	1.131.828	190.298

Conducatorul institutiei



Conducatorul compartimentului
financiar- contabil



SITUATIA FLUXURILOR DE TREZORERIE

30/06/2021


pag.: 1 - lei -

COD	DENUMIRE INDICATORI	Total	Casa in valuta	Alte disponibilitati
04002	1. Incasari	2.285		2.285
04003	2. Plati	9.681		9.681
04004	3. Numerar net din activitatea operationala (rd.02-rd.03)	-7.396		-7.396
04013	IV CRESTEREA (DESCRESTEREA) NETA DE NUMERAR SI ECHIVALENT DE NUMERAR (rd.04+rd.08+rd.12)	-7.396		-7.396
04014	V NUMERAR SI ECHIVALENT DE NUMERAR LA INCEPUTUL PERIOADEI	15.293		15.293
04017	VI NUMERAR SI ECHIVALENT DE NUMERAR LA FINELE PERIOADEI(rd.13+14+15-16)	7.897		7.897

Conducatorul institutiei



Conducatorul compartimentului
financiar-contabil



DISPONIBIL DIN MIJLOACE CU DESTINATIE SPECIALA


30/06/2021

- lei -

DENUMIRE INDICATORI	COD	DISPONIBIL LA INCEPUTUL ANULUI	INCASARI	PLATI	DISPONIBIL LA SFARSITUL PERIOADEI
TOTAL (rd.02 la 15)	05001	14.771	2.234	9.681	7.324
- Garantii materiale retinute gestionarilor conform Legii nr.22/1969 (ct.5500101,ct.5500102/analitice distincte)	05003	14.771	2.234	9.681	7.324

Conducatorul institutiei,

Conducatorul compartimentului
financiar-contabil



TOTAL JUDET

1 - lei -

DENUMIRE INDICATORI	COD	Sold la inceputul anului	Sold la finele perioadei	
			TOTAL	Din care: afereant sumelor angajate cu prevederi bugetare
PLATI RESTANTE-TOTAL (rd:150+300) din care:	40001		37.373	37.373
-sub 30 de zile(rd:151+301)	40002		33.873	33.873
- peste 30 de zile (rd:152+302)	40003		3.500	3.500
PLATI RESTANTE - TOTAL SECTIUNEA DE FUNCTIONARE	40150		14.373	14.373
(rd:160+170+240+250+270+280+290) din care:	40151		10.873	10.873
-sub 30 de zile(rd:161+171+241+251+271+281+291)	40152		3.500	3.500
- peste 30 de zile (rd:162+172+242+252+272+282+292)	40160			
Plati restante catre furnizori,creditori din operatii comerciale (ct:4010100,ct:4030100,ct:4620101,ct:4620109)			14.373	14.373
(rd:161+162+163+165+166) din care:	40161		10.873	10.873
-sub 30 de zile	40162		3.500	3.500
- peste 30 de zile	40300			
PLATI RESTANTE-TOTAL SECTIUNEA DEZVOLTARE	40301		23.000	23.000
(rd:310+320+330), din care:	40310		23.000	23.000
- sub 30 de zile(rd:311+321+331)	40310			
Plati restante catre furnizori,creditori din operatii comerciale (ct:4040100,ct:4050100,ct:4620101,ct:4620103,ct:4620109)			23.000	23.000
(rd:311+312+313+315+316),din care:	40311		23.000	23.000
- sub 30 de zile				

Conducatorul institutiei

Conducatorul compartimentului
finanțar contab11




TOTAL JUDET

pagina 2 - lei -

DENUMIRE INDICATORI	COD	Sold la inceputul anului	TOTAL	Sold la finele perioadei
				Din care: afereant sumelor angajate cu prevederi bugetare
PLATI RESTANTE-TOTAL (rd.150+300) din care:	42001		37.373	37.373
-sub 30 de zile(rd.151+301)	42002		33.873	33.873
- peste 30 de zile (rd.152+302)	42003		3.500	3.500
PLATI RESTANTE - TOTAL SECTIUNEA DE FUNCTIONARE	42150			
(rd.160+170+240+250+270+280+290) din care:			14.373	14.373
-sub 30 de zile(rd.161+171+241+251+271+281+291)	42151		10.873	10.873
- peste 30 de zile (rd.162+172+242+252+272+282+292)	42152		3.500	3.500
Plati restante catre furnizori,creditori din operatii comerciale	42160			
(ct.4010100,ct.4030100,ct.4620101,ct.4620109)			14.373	14.373
(rd.161+162+163+165+166) din care:			10.873	10.873
-sub 30 de zile	42161			
- peste 30 de zile	42162		3.500	3.500
PLATI RESTANTE-TOTAL SECTIUNEA DEZVOLTARE	42300			
(rd.310+320+330), din care:			23.000	23.000
- sub 30 de zile(rd.311+321+331)	42301			
Plati restante catre furnizori,creditori din operatii comerciale	42310			
(ct.4040100,ct.4050100,ct.4620101,ct.4620103,ct.4620109)			23.000	23.000
(rd.311+312+313+315+316),din care:			23.000	23.000
- sub 30 de zile	42311			

Conducatorul institutiei

Conducatorul compartimentului financiar contabilitate



TOTAL JUDET


Pag.: 1

Nr rd	Explicatie	Plati restante		Plati restante aferente programelor nationale		Plati restante aferente fondurilor externe nerambursabile postaderare*****)		Plati restante aferente fondurilor externe nerambursabile preaderare(sursa08/D)	
		total**)	din care arierate***)	total	din care arierate	total	din care arierate	total	din care arierate
	0	1	1.1	2	2.1	3	3.1	4	4.1
			20.559						
			37.373						

Conducatorul institutiei



Conducatorul compartimentului
financiar contabil



TOTAL JUDET


Pag.: 2

Nr rd	Explicatie	Plati restante		Plati restante aferente programelor nationale		Plati restante aferente fondurilor externe nerambursabile postaderare*****)		Plati restante aferente fondurilor externe nerambursabile preaderare (sursa 08/D)	
		total**)	din care arierate***)	total	din care arierate	total	din care arierate	total	din care arierate
	0	1	1.1	2	2.1	3	3.1	4	4.1
		20.559							
		37.373							

Conducatorul institutiei



Conducatorul compartimentului
financiar contabil



CONTUL DE EXECUTIE SI BUDGETUL LOCAL - VENITURI
CENTRINA DE FUNCTIONARE
2004001

Pag. 1 -lei-

Capi- tol	Sub- capi- tol	Pa- ra- graf	Gru- pa/ Titlu	Ar- ti- col	Ali- ne- at	Denumire indicator	Prevederi bugetare anuale aprobrate la finele perioadei de raportare	Prevederi bugetare trimestriale cumulate	Drepturi constatate			Incasari realizate	Stingeri pe alte cai decat incasari	Drepturi constatate de incasat
									Total, din care:	din anii precedenti	din anul curent			
A						B	1	2	3=4+5	4	5	6	7	8=3-6-7
0001	02					TOTAL VENITURI-BUGET LOCAL	3.209.200	1.888.350	2.516.093	374.762	2.141.331	1.875.022	36.218	604.853
0002						I. VENITURI CURENTE	3.137.200	1.853.770	2.482.759	374.762	2.107.997	1.841.688	36.218	604.853
0003						A. VENITURI FISCALE	3.621.900	1.830.770	2.179.644	206.892	1.972.752	1.822.306	35.928	321.410
0004						A1. IMPOZIT PE VENIT, PROFIT SI CASTIGURI DIN CAPITAL	860.300	428.300	454.660		454.660	454.660		
0300						A1.2 IMPOZIT PE VENIT, PROFIT SI CASTIGURI DIN CAPITAL DE LA PERSOANE FIZICE	860.300	428.300	454.660		454.660	454.660		
0302						IMPOZIT PE VENIT	300	300	355		355	355		
	18					Impozitul pe veniturile din transferul proprietatilor imobiliare din patrimoniul personal	300	300	355		355	355		
0402						COTE SI SUME DEFALCATE DIN IMPOZITUL PE VENIT	860.000	428.000	454.305		454.305	454.305		
	01					Cote defalcate din impozitul pe venit	203.000	97.000	88.393		88.393	88.393		
	04					Sume alocate din cotele defalcate din impozitul pe venit pentru echilibrarea bugetelor locale	377.000	188.000	212.577		212.577	212.577		
	05					Sume repartizate din Fondul la dispozitia Consiliului Judetean	280.000	143.000	153.335		153.335	153.335		
0700	02					A3 IMPOZITE SI TAXE PE PROPRIETATE	218.000	168.000	322.784	132.700	190.084	167.232	33.360	122.192
0702						IMPOZITE SI TAXE PE PROPRIETATE	218.000	168.000	322.784	132.700	190.084	167.232	33.360	122.192
	01					Impozit si taxa pe cladiri	100.000	77.000	149.390	80.627	68.763	74.469	32.602	42.319
	01					Impozit pe cladiri de la persoane fizice	70.000	50.000	79.944	11.181	68.763	51.103	984	27.857
	02					Impozit si taxa pe cladiri de la persoane juridice	30.000	27.000	69.446	69.446		23.366	31.618	14.462

Capi- tol	Sub- capi- tol	Pa- ra- graf	Gru- pa / Titlu	Ar- ti- col	Ali- ne- at	Denumire indicator	Prevederi bugetare anuale aprobrate la finele perioadei de raportare	Prevederi bugetare trimestriale cumulate	Drepturi constatate			Incasari realizate	Stingeri pe alte cai decat incasari	Drepturi constatate de incasat
									Total, din care:	din anii precedenti	din anul curent			
A						B	1	2	3=4+5	4	5	6	7	8=3-6-7
3602	05					disponibilitatile institutiilor publice	28.470	28.470						
	50					Alte venituri	225.570	86.370						
3702						TRANSFERURI VOLUNTARE, ALTELE DECAT SUBVENTIILE	-838.740	-170.840	-20.000		-20.000	-20.000		
	03					Varsaminte din sectiunea de functionare pentru finantarea sectiunii de dezvol- tare a bugetului local(cu semnul minus)	-838.740	-170.840	-20.000		-20.000	-20.000		
4100	02					IV. SUBVENTII	72.000	34.580	33.334		33.334	33.334		
4200						SUBVENTII DE LA ALTE NIVELE ALE ADMINISTRATIEI PUBLICE	72.000	34.580	33.334		33.334	33.334		
4202						SUBVENTII DE LA BUGETUL DE STAT	72.000	34.580	33.334		33.334	33.334		
	34					Subventii pentru acordarea ajutorului pentru incalzirea locuintei cu lemne, carbuni,combustibili petrolieri	7.000	1.800	1.792		1.792	1.792		
	41					Subventii de la bugetul de stat pentru finantarea sanatatii	65.000	32.780	31.542		31.542	31.542		

TOTAL JUDET

CONTUL DE EXECUTIE AL BUCETULUI LOCAL - CHELTUIELI
SECTIUNEA DE FUNCTIONARE
2016-2017

Pag. 1 - lei-

Capi- tol	Sub- capi- tol	Pa- ra- graf	Ar- tic- ol	Ali- ne- at	Denumire indicator	Credite de angajament		Credite bugetare		Angajamente bugetare	Angajamente legale	Plati efectuate	Angajamente legale de platit	Cheltuieli efective
						aprobate la finele perioadei de raportare	trimestriale cumulate	aprobate la finele perioadei de raportare	trimestriale cumulate					
A						1	2	3	4	5	6	7	8=6-7	9
5002					TOTAL CHELTUIELI			3.209.200	1.876.620	1.866.619	1.866.619	1.444.665	421.954	1.448.285
	01				CHELTUIELI CURENTE			3.211.080	1.878.500	1.868.500	1.868.500	1.446.546	421.954	1.448.285
	10				TITLUL I CHELTUIELI DE PERSONAL			1.876.700	971.900	971.900	971.900	889.463	82.437	883.626
	20				TITLUL II BUNURI SI SERVICII			746.480	589.590	589.590	589.590	326.945	262.645	339.065
	50				TITLUL V FONDURI DE REZERVA			10.000	10.000					
	55				TITLUL VII ALTE TRANSFERURI			12.900	8.010	8.010	8.010	4.002	4.008	4.002
	57				TITLUL VIII ASISTENTA SOCIALA			462.000	246.000	246.000	246.000	204.976	41.024	200.432
	59				TITLUL XI ALTE CHELTUIELI			103.000	53.000	53.000	53.000	21.160	31.840	21.160
	84				PLATI EFECTUATE IN ANII PRECEDENTI SI RECUPERATE IN ANUL CURENT			-1.880	-1.880	-1.881	-1.881	-1.881		
	85				Titlul XIX PLATI EFECTUATE IN ANII PRECEDENTI SI RECUPERATE IN ANUL CURENT			-1.880	-1.880	-1.881	-1.881	-1.881		
5100	02				Partea I-a SERVICII PUBLICE GENERALE			1.312.620	798.230	788.229	788.229	665.750	122.479	669.396
5102					AUTORITATI PUBLICE SI ACTIUNI EXTERNE			1.302.620	788.230	788.229	788.229	665.750	122.479	669.396
	01				CHELTUIELI CURENTE			1.304.500	790.110	790.110	790.110	667.631	122.479	669.396
	10				TITLUL I CHELTUIELI DE PERSONAL			888.000	450.000	450.000	450.000	432.870	17.130	435.162
	10	01			Cheltuieli salariale in bani			870.000	440.000	440.000	440.000	423.258	16.742	425.588
	10	01	01		Salarii de baza			730.000	370.000	370.000	370.000	356.755	13.245	360.329
	10	01	12		Indemnizatii platite unor persoane din afara unitatii			100.000	50.000	50.000	50.000	48.807	1.193	46.592
	10	01	17		Indemnizatii de hrana			40.000	20.000	20.000	20.000	17.696	2.304	18.667
	10	03			Contributii			18.000	10.000	10.000	10.000	9.612	388	9.574
	10	03	07		Contributia asiguratorie pentru munca			18.000	10.000	10.000	10.000	9.612	388	9.574
	20				TITLUL II BUNURI SI SERVICII			416.500	340.110	340.110	340.110	234.761	105.349	234.234
	20	01			Bunuri si servicii			255.000	180.000	180.000	180.000	136.401	43.599	143.669
	20	01	01		Furnituri de birou			9.000	6.000	6.000	6.000	4.841	1.159	4.841
	20	01	02		Materiale pentru curatenie			6.000	5.000	5.000	5.000	973	4.027	973

Capi- tol	Sub- capi- tol	Pa- ra- graf	Ar- ti- col	Ali- ne- at	Denumire indicator	Credite de angajament		Credite bugetare		Angajamente bugetare	Angajamente legale	Plati efectuate	Angajamente legale de platit	Cheltuieli efective	
						aprobat la finele perioadei de raportare	trimestriale cumulate	aprobat la finele perioadei de raportare	trimestriale cumulate						
A						1	2	3	4	5	6	7	8=6-7	9	
			20	01	03	Incalzit, iluminat si forta motrica			5.000	4.000	4.000	4.000	2.585	1.415	2.585
			20	01	04	Apa, canal si salubritate			120.000	90.000	90.000	90.000	71.102	18.898	71.102
			20	01	05	Carburanti si lubrifianti			45.000	30.000	30.000	30.000	26.587	3.413	32.065
			20	01	06	Piese de schimb			10.000	5.000	5.000	5.000		5.000	
			20	01	08	Posta, telecomunicatii, radio, tv, internet			30.000	20.000	20.000	20.000	16.079	3.921	17.155
			20	01	30	Alte bunuri si servicii pentru intretinere si functionare			30.000	20.000	20.000	20.000	14.234	5.766	14.948
			20	05		Bunuri de natura obiectelor de inventar			21.000	21.000	21.000	21.000	12.476	8.524	
			20	05	30	Alte obiecte de inventar			21.000	21.000	21.000	21.000	12.476	8.524	
			20	06		Deplasari, detasari, transferari			2.500	2.500	2.500	2.500	453	2.047	453
			20	06	01	Deplasari interne, detasari, transferari			2.500	2.500	2.500	2.500	453	2.047	453
			20	13		Pregatire profesionala			1.000	1.000	1.000	1.000		1.000	
			20	14		Protectia muncii			3.390	2.000	2.000	2.000	1.692	308	1.692
			20	30		Alte cheltuieli			133.610	133.610	133.610	133.610	83.739	49.871	88.420
			20	30	30	Alte cheltuieli cu bunuri si servicii			133.610	133.610	133.610	133.610	83.739	49.871	88.420
			84			PLATI EFECTUATE IN ANII PRECEDENTI SI RECUPERATE IN ANUL CURENT			-1.880	-1.880	-1.881	-1.881	-1.881		
			85			Titlul XIX PLATI EFECTUATE IN ANII PRECEDENTI SI RECUPERATE IN ANUL CURENT			-1.880	-1.880	-1.881	-1.881	-1.881		
			85	01		Plati efectuate in anii precedenti si recuperate in anul curent			-1.880	-1.880	-1.881	-1.881	-1.881		
			85	01	01	Plati efectuate in anii precedenti si recuperate in anul curent (SF)			-1.880	-1.880	-1.881	-1.881	-1.881		
5402						ALTE SERVICII PUBLICE GENERALE			10.000	10.000					
			01			CHELTUIELI CURENTE			10.000	10.000					
			50			TITLUL V FONDURI DE REZERVA			10.000	10.000					

Capi- tol	Sub- capi- tol	Pa- ra- graf	Cens- ur / 1000	Ar- ti- col	Ali- ne- at	Denumire indicator	Credite de angajament		Credite bugetare		Angajamente bugetare	Angajamente legale	Plati efectuate	Angajamente legale de platit	Cheltuieli efective
							aprobat la finele perioadei de raportare	trimestriale cumulate	aprobat la finele perioadei de raportare	trimestriale cumulate					
A			B			1	2	3	4	5	6	7	8=6-7	9	
			50	04		Fond de rezerva bugetara la dispozitia autoritatilor locale			10.000	10.000					
6000	02					Partea II-a APARARE, ORDINE PUBLICA SI SIGURANTA NATIONALA			68.900	38.300	38.300	38.300	27.978	10.322	29.612
6102						ORDINE PUBLICA SI SIGURANTA NATIONALA			68.900	38.300	38.300	38.300	27.978	10.322	29.612
			01			CHELTUIELI CURENTE			68.900	38.300	38.300	38.300	27.978	10.322	29.612
			10			TITLUL I CHELTUIELI DE PERSONAL			56.900	29.300	29.300	29.300	26.478	2.822	28.112
			10	01		Cheltuieli salariale in bani			55.400	28.200	28.200	28.200	25.896	2.304	27.495
			10	01	01	Salarii de baza			51.400	26.400	26.400	26.400	24.260	2.140	25.512
			10	01	17	Indemnizatii de hrana			4.000	1.800	1.800	1.800	1.636	164	1.983
			10	03		Contributii			1.500	1.100	1.100	1.100	582	518	617
			10	03	07	Contributia asiguratorie pentru munca			1.500	1.100	1.100	1.100	582	518	617
			20			TITLUL II BUNURI SI SERVICII			12.000	9.000	9.000	9.000	1.500	7.500	1.500
			20	01		Bunuri si servicii			10.000	7.000	7.000	7.000	1.500	5.500	1.500
			20	01	05	Carburanti si lubrifianti			5.000	2.000	2.000	2.000		2.000	
			20	01	30	Alte bunuri si servicii pentru intretinere si functionare			5.000	5.000	5.000	5.000	1.500	3.500	1.500
			20	05		Bunuri de natura obiectelor de inventar			2.000	2.000	2.000	2.000		2.000	
			20	05	30	Alte obiecte de inventar			2.000	2.000	2.000	2.000		2.000	
6500	02					Partea III-a CHELTUIELI SOCIAL-CULTURALE			1.579.840	836.840	836.840	836.840	664.431	172.409	645.514
6502						INVATAMANT			218.740	119.740	119.740	119.740	76.724	43.016	63.475
			01			CHELTUIELI CURENTE			218.740	119.740	119.740	119.740	76.724	43.016	63.475
			10			TITLUL I CHELTUIELI DE PERSONAL			10.000	5.000	5.000	5.000	5.000		5.000
			10	01		Cheltuieli salariale in bani			10.000	5.000	5.000	5.000	5.000		5.000
			10	01	15	Alocatii pentru transportul la si de la locul de munca			10.000	5.000	5.000	5.000	5.000		5.000
			20			TITLUL II BUNURI SI SERVICII			110.740	69.740	69.740	69.740	41.988	27.752	28.739
			20	01		Bunuri si servicii			96.740	55.740	55.740	55.740	32.226	23.514	28.486

Capi- tol	Sub- capi- tol	Pa- ra- graf	Ar- ti- col	Ali- ne- at	Denumire indicator	Credite de angajament		Credite bugetare		Angajamente bugetare	Angajamente legale	Plati efectuate	Angajamente legale de platit	Cheltuieli efective	
						aprobate la finele perioadei de raportare	trimestriale cumulate	aprobate la finele perioadei de raportare	trimestriale cumulate						
A						1	2	3	4	5	6	7	8=6-7	9	
			20	01	01	Furnituri de birou			1.000	1.000	1.000	1.000		1.000	
			20	01	02	Materiale pentru curatenie			9.000	4.000	4.000	4.000	489	3.511	489
			20	01	03	Incalzit, iluminat si forta motrica			23.900	13.900	13.900	13.900	8.700	5.200	4.960
			20	01	04	Apa, canal si salubritate			6.200	5.200	5.200	5.200	5.105	95	5.105
			20	01	08	Posta, telecomunicatii, radio, tv, internet			3.800	1.800	1.800	1.800	1.489	311	1.489
			20	01	09	Materiale si prestari de servicii cu caracter functional			4.000	2.000	2.000	2.000		2.000	
			20	01	30	Alte bunuri si servicii pentru intretinere si functionare			48.840	27.840	27.840	27.840	16.443	11.397	16.443
			20	05		Bunuri de natura obiectelor de inventar			11.000	11.000	11.000	11.000	9.509	1.491	
			20	05	30	Alte obiecte de inventar			11.000	11.000	11.000	11.000	9.509	1.491	
			20	06		Deplasari, detasari, transferari			1.000	1.000	1.000	1.000	253	747	253
			20	06	01	Deplasari interne, detasari, transferari			1.000	1.000	1.000	1.000	253	747	253
			20	13		Pregatire profesionala			2.000	2.000	2.000	2.000		2.000	
			57			TITLUL VIII ASISTENTA SOCIALA			25.000	12.000	12.000	12.000	8.576	3.424	8.576
			57	02		Ajutoare sociale			25.000	12.000	12.000	12.000	8.576	3.424	8.576
			57	02	01	Ajutoare sociale in numerar			20.000	8.000	8.000	8.000	5.876	2.124	5.876
			57	02	03	Tichete de cresa si tichete sociale pentru gradinita			5.000	4.000	4.000	4.000	2.700	1.300	2.700
			59			TITLUL XI ALTE CHELTUIELI			73.000	33.000	33.000	33.000	21.160	11.840	21.160
			59	01		Burse			73.000	33.000	33.000	33.000	21.160	11.840	21.160
6602						SANATATE			67.500	37.500	37.500	37.500	31.916	5.584	32.010
						CHELTUIELI CURENTE			67.500	37.500	37.500	37.500	31.916	5.584	32.010
						TITLUL I CHELTUIELI DE PERSONAL			64.000	34.000	34.000	34.000	31.120	2.880	31.318
						Cheltuieli salariale in bani			62.500	32.500	32.500	32.500	30.433	2.067	30.624
						10 01 Salarii de baza			58.500	30.500	30.500	30.500	28.763	1.737	28.763
						10 01 17 Indemnizatii de hrana			4.000	2.000	2.000	2.000	1.670	330	1.861

Capi- tol	Sub- capi- tol	Pa- ra- graf	Ar- ti- col	Ali- ne- at	Denumire indicator	Credite de angajament		Credite bugetare		Angajamente bugetare	Angajamente legale	Plati efectuate	Angajamente legale de platit	Cheltuieli efective
						aprobate la finele perioadei de raportare	trimestriale cumulate	aprobate la finele perioadei de raportare	trimestriale cumulate					
A			B		1	2	3	4	5	6	7	8=6-7	9	
	10	03			Contributii			1.500	1.500	1.500	1.500	687	813	694
	10	03	07		Contributia asiguratorie pentru munca			1.500	1.500	1.500	1.500	687	813	694
	20				TITLUL II BUNURI SI SERVICII			3.500	3.500	3.500	3.500	796	2.704	692
	20	01			Bunuri si servicii			3.500	3.500	3.500	3.500	796	2.704	692
	20	01	03		Incalzit, iluminat si forta motrica			2.000	2.000	2.000	2.000	796	1.204	692
	20	01	30		Alte bunuri si servicii pentru intretinere si functionare			1.500	1.500	1.500	1.500		1.500	
6702					CULTURA, RECREERE SI RELIGIE			67.600	34.600	34.600	34.600	3.156	31.444	3.156
	01				CHELTUIELI CURENTE			67.600	34.600	34.600	34.600	3.156	31.444	3.156
	20				TITLUL II BUNURI SI SERVICII			37.600	14.600	14.600	14.600	3.156	11.444	3.156
	20	01			Bunuri si servicii			27.600	10.600	10.600	10.600	3.156	7.444	3.156
	20	01	03		Incalzit, iluminat si forta motrica			2.500	1.900	1.900	1.900	321	1.579	321
	20	01	04		Apa, canal si salubritate			1.700	1.200	1.200	1.200	124	1.076	124
	20	01	30		Alte bunuri si servicii pentru intretinere si functionare			23.400	7.500	7.500	7.500	2.711	4.789	2.711
	20	30			Alte cheltuieli			10.000	4.000	4.000	4.000		4.000	
	20	30	30		Alte cheltuieli cu bunuri si servicii			10.000	4.000	4.000	4.000		4.000	
	59				TITLUL XI ALTE CHELTUIELI			30.000	20.000	20.000	20.000		20.000	
	59	11			Asociatii si fundatii			10.000	10.000	10.000	10.000		10.000	
	59	12			Sustinerea cultelor			20.000	10.000	10.000	10.000		10.000	
6802					ASIGURARI SI ASISTENTA SOCIALA			1.226.000	645.000	645.000	645.000	552.635	92.365	546.873
	01				CHELTUIELI CURENTE			1.226.000	645.000	645.000	645.000	552.635	92.365	546.873
	10				TITLUL I CHELTUIELI DE PERSONAL			789.000	411.000	411.000	411.000	356.235	54.765	355.017
	10	01			Cheltuieli salariale in bani			772.000	402.000	402.000	402.000	348.396	53.604	347.205
	10	01	01		Salarii de baza			688.000	360.000	360.000	360.000	308.508	51.492	307.317
	10	01	17		Indemnizatii de hrana			84.000	42.000	42.000	42.000	39.888	2.112	39.888
	10	03			Contributii			17.000	9.000	9.000	9.000	7.839	1.161	7.812
	10	03	07		Contributia asiguratorie pentru munca			17.000	9.000	9.000	9.000	7.839	1.161	7.812


Capi- tol	Sub- capi- tol	Pa- ra- graf	Ar- ti- col	Ali- ne- at	Denumire indicator	Credite de angajament		Credite bugetare		Angajamente bugetare	Angajamente legale	Plati efectuate	Angajamente legale de platit	Cheltuieli efective
						aprobate la finele perioadei de raportare	trimestriale cumulate	aprobate la finele perioadei de raportare	trimestriale cumulate					
A			B		1	2	3	4	5	6	7	8=6-7	9	
			57		TITLUL VIII ASISTENTA SOCIALA			437.000	234.000	234.000	234.000	196.400	37.600	191.856
			57	02	Ajutoare sociale			437.000	234.000	234.000	234.000	196.400	37.600	191.856
			57	02	01 Ajutoare sociale in numerar			437.000	234.000	234.000	234.000	196.400	37.600	191.856
7000	02				Partea IV-a SERVICII SI DEZVOLTARE PUBLICA, LOCUINTE, MEDIU SI APE			75.340	56.950	56.950	56.950	40.221	16.729	40.221
7002					LOCUINTE, SERVICII SI DEZVOLTARE PUBLICA			68.900	50.510	50.510	50.510	34.531	15.979	34.531
			01		CHELTUIELI CURENTE			68.900	50.510	50.510	50.510	34.531	15.979	34.531
			20		TITLUL II BUNURI SI SERVICII			56.000	42.500	42.500	42.500	30.529	11.971	30.529
			20	01	Bunuri si servicii			56.000	42.500	42.500	42.500	30.529	11.971	30.529
			20	01	03 Incalzit, iluminat si forta motrica			48.500	35.000	35.000	35.000	28.102	6.898	28.102
			20	01	30 Alte bunuri si servicii pentru intretinere si functionare			7.500	7.500	7.500	7.500	2.427	5.073	2.427
			55		TITLUL VII ALTE TRANSFERURI			12.900	8.010	8.010	8.010	4.002	4.008	4.002
			55	01	A. Transferuri interne			12.900	8.010	8.010	8.010	4.002	4.008	4.002
			55	01	65 Sume reprezentand contributia unitatilor administrativ-teritoriale la Fondul IID			12.900	8.010	8.010	8.010	4.002	4.008	4.002
7402					PROTECTIA MEDIULUI			6.440	6.440	6.440	6.440	5.690	750	5.690
			01		CHELTUIELI CURENTE			6.440	6.440	6.440	6.440	5.690	750	5.690
			20		TITLUL II BUNURI SI SERVICII			6.440	6.440	6.440	6.440	5.690	750	5.690
			20	30	Alte cheltuieli			6.440	6.440	6.440	6.440	5.690	750	5.690
			20	30	30 Alte cheltuieli cu bunuri si servicii			6.440	6.440	6.440	6.440	5.690	750	5.690
8000	02				Partea V-a ACTIUNI ECONOMICE			172.500	146.300	146.300	146.300	46.285	100.015	63.542
8302					AGRICULTURA, SILVICULTURA, SI VANATOARE			27.200	27.200	27.200	27.200	1.200	26.000	27.200
			01		CHELTUIELI CURENTE			27.200	27.200	27.200	27.200	1.200	26.000	27.200
			20		TITLUL II BUNURI SI SERVICII			27.200	27.200	27.200	27.200	1.200	26.000	27.200
			20	30	Alte cheltuieli			27.200	27.200	27.200	27.200	1.200	26.000	27.200

Capi- tol	Sub- capi- tol	Pa- ra- graf	Ar- ti- col	Ali- ne- at	Denumire indicator	Credite de angajament		Credite bugetare		Angajamente bugetare	Angajamente legale	Plati efectuate	Angajamente legale de platit	Cheltuieli efective
						aprobat la finele perioadei de raportare	trimestriale cumulate	aprobat la finele perioadei de raportare	trimestriale cumulate					
A						1	2	3	4	5	6	7	8=6-7	9
		20	30	30	Alte cheltuieli cu bunuri si servicii			27.200	27.200	27.200	27.200	1.200	26.000	27.200
8402					TRANSPORTURI			76.800	76.800	76.800	76.800	8.689	68.111	5.965
		01			CHELTUIELI CURENTE			76.800	76.800	76.800	76.800	8.689	68.111	5.965
		10			TITLUL I CHELTUIELI DE PERSONAL			2.800	2.800	2.800	2.800	2.724	76	
		10	01		Cheltuieli salariale in bani			2.740	2.740	2.740	2.740	2.664	76	
		10	01	01	Salarii de baza			2.390	2.390	2.390	2.390	2.317	73	
		10	01	17	Indemnizatii de hrana			350	350	350	350	347	3	
		10	03		Contributii			60	60	60	60	60		
		10	03	07	Contributia asiguratorie pentru munca			60	60	60	60	60		
		20			TITLUL II BUNURI SI SERVICII			74.000	74.000	74.000	74.000	5.965	68.035	5.965
		20	01		Bunuri si servicii			74.000	74.000	74.000	74.000	5.965	68.035	5.965
8702		20	01	30	Alte bunuri si servicii pentru intretinere si functionare			74.000	74.000	74.000	74.000	5.965	68.035	5.965
					ALTE ACTIUNI ECONOMICE			68.500	42.300	42.300	42.300	36.396	5.904	30.377
		01			CHELTUIELI CURENTE			68.500	42.300	42.300	42.300	36.396	5.904	30.377
		10			TITLUL I CHELTUIELI DE PERSONAL			66.000	39.800	39.800	39.800	35.036	4.764	29.017
		10	01		Cheltuieli salariale in bani			64.300	38.500	38.500	38.500	34.316	4.184	28.471
		10	01	01	Salarii de baza			59.300	35.400	35.400	35.400	32.299	3.101	26.836
		10	01	17	Indemnizatii de hrana			5.000	3.100	3.100	3.100	2.017	1.083	1.635
		10	03		Contributii			1.700	1.300	1.300	1.300	720	580	546
		10	03	07	Contributia asiguratorie pentru munca			1.700	1.300	1.300	1.300	720	580	546
		20			TITLUL II BUNURI SI SERVICII			2.500	2.500	2.500	2.500	1.360	1.140	1.360
		20	01		Bunuri si servicii			2.500	2.500	2.500	2.500	1.360	1.140	1.360
		20	01	03	Incalzit, iluminat si forta motrica			1.000	1.000	1.000	1.000	468	532	468
		20	01	04	Apa, canal si salubritate			300	300	300	300	30	270	30
		20	01	08	Posta, telecomunicatii, radio, tv, internet			1.200	1.200	1.200	1.200	862	338	862
9902	96				excedent/deficit sect funct				11.730			430.357		

Conducătorul institutiei.



Conducătorul compartimentului
finanțiar-contabil



Capi- tol	Sub- capi- tol	Pa- ra- graf	Gru- pa/ Titlu	Ar- ti- col	Ali- ne- at	Denumire indicator	Prevederi bugetare anuale aprobrate la finele perioadei de raportare	Prevederi bugetare trimestriale cumulate	Drepturi constatate			Incasari realizate	Stingeri pe alte cai decat incasari	Drepturi constatate de incasat
									Total, din care:	din anii precedenti	din anul curent			
A						B	1	2	3=4+5	4	5	6	7	8=3-6-7
4802						AFERENTE CADRULUI FINANCIAR 2014-2020	56.500	58.210	1.708		1.708	1.708		
	02					Fondul Social European(FSE)	56.500	58.210	1.708		1.708	1.708		
		02				Sume primite in contul platilor efectuate in anii anteriori	1.710	1.710	1.708		1.708	1.708		
			03			Prefinantare	54.790	56.500						

Capi- tol	Sub- capi- tol	Pa- ra- graf	Ar- ti- col	Ali- ne- at	Denumire indicator	Credite de angajament		Credite bugetare		Angajamente bugetare	Angajamente legale	Plati efectuate	Angajamente legale de platit	Cheltuieli efective
						aprobat la finele perioadei de raportare	trimestriale cumulate	aprobat la finele perioadei de raportare	trimestriale cumulate					
A					B									
					1	2	3	4	5	6	7	8=6-7	9	
6500	02				Partea III-a CHELTUIELI SOCIAL-CULTURALE			516.500	326.500	326.500	326.500	20.357	306.143	27.482
6502					INVATAMANT			100.000	60.000	60.000	60.000		60.000	3.565
		70			CHELTUIELI DE CAPITAL			100.000	60.000	60.000	60.000		60.000	3.565
		71			TITLUL XIII ACTIVE NEFINANCIARE			100.000	60.000	60.000	60.000		60.000	3.565
		71	01		Active fixe			100.000	60.000	60.000	60.000		60.000	3.565
		71	01	02	Masini, echipamente si mijloace de transport									3.565
		71	01	30	Alte active fixe (inclusiv reparatii capitale)			100.000	60.000	60.000	60.000		60.000	
6602					SANATATE			50.000						
		70			CHELTUIELI DE CAPITAL			50.000						
		71			TITLUL XIII ACTIVE NEFINANCIARE			50.000						
		71	01		Active fixe			50.000						
		71	01	30	Alte active fixe (inclusiv reparatii capitale)			50.000						
6702					CULTURA, RECREERE SI RELIGIE			310.000	210.000	210.000	210.000		210.000	917
		70			CHELTUIELI DE CAPITAL			310.000	210.000	210.000	210.000		210.000	917
		71			TITLUL XIII ACTIVE NEFINANCIARE			310.000	210.000	210.000	210.000		210.000	917
		71	01		Active fixe			310.000	210.000	210.000	210.000		210.000	917
		71	01	01	Constructii									917
		71	01	30	Alte active fixe (inclusiv reparatii capitale)			310.000	210.000	210.000	210.000		210.000	
6802					ASIGURARI SI ASISTENTA SOCIALA			56.500	56.500	56.500	56.500	20.357	36.143	23.000
		01			CHELTUIELI CURENTE			56.500	56.500	56.500	56.500	20.357	36.143	23.000
		58			TITLUL X PROIECTE CU FINANTARE DIN FONDURI EXTERNE NERAMBURSABILE									
					CADRULUI FINANCIAR 2014-2020			56.500	56.500	56.500	56.500	20.357	36.143	23.000
		58	02		Programe din Fondul Social European (FSE)			56.500	56.500	56.500	56.500	20.357	36.143	23.000

Capi- tol	Sub- capi- tol	Pa- ra- graf	Ar- tic- ol	Ali- ne- at	Denumire indicator	Credite de angajament		Credite bugetare		Angajamente bugetare	Angajamente legale	Plati efectuate	Angajamente legale de platit 8=6-7	Cheltuieli efective
						aprobat la finele perioadei de raportare	trimestriale cumulate	aprobat la finele perioadei de raportare	trimestriale cumulate					
A					B	1	2	3	4	5	6	7	8=6-7	9
			71	01	02	Masini, echipamente si mijloace de transport			60	60	60	60	60	20.091
			71	01	30	Alte active fixe (inclusiv reparatii capitale)			2.637.940	2.238.390	2.238.390	2.238.390	649.079	1.589.311
9902	97				excedent/deficit sect dezv				1.710			1.715.352		



Conducatorul compartimentului
financiar-contabil

